

新乡医学院三全学院继续教育学院



# 高等学历继续教育网络教学平台 学生学习手册



## 目录

一、 教学平台登录.....	<b>3</b>
1. 登录方式.....	3
2. 登录方法.....	5
3. 学习界面.....	6
4. 手机客户端登录.....	6
二、 使用窗口介绍.....	<b>7</b>
1. 课程学习区.....	7
2. 辅助功能区.....	8
三、 课程.....	<b>8</b>
四、 考试.....	<b>9</b>
五、 成绩.....	<b>10</b>
六、 毕业.....	<b>11</b>
七、 论文.....	<b>12</b>

## 一、教学平台登录

### 1. 登录方式

#### 1.1 平台地址登录

<http://c.jzx.sqmc.edu.cn/>

登陆后将显示界面

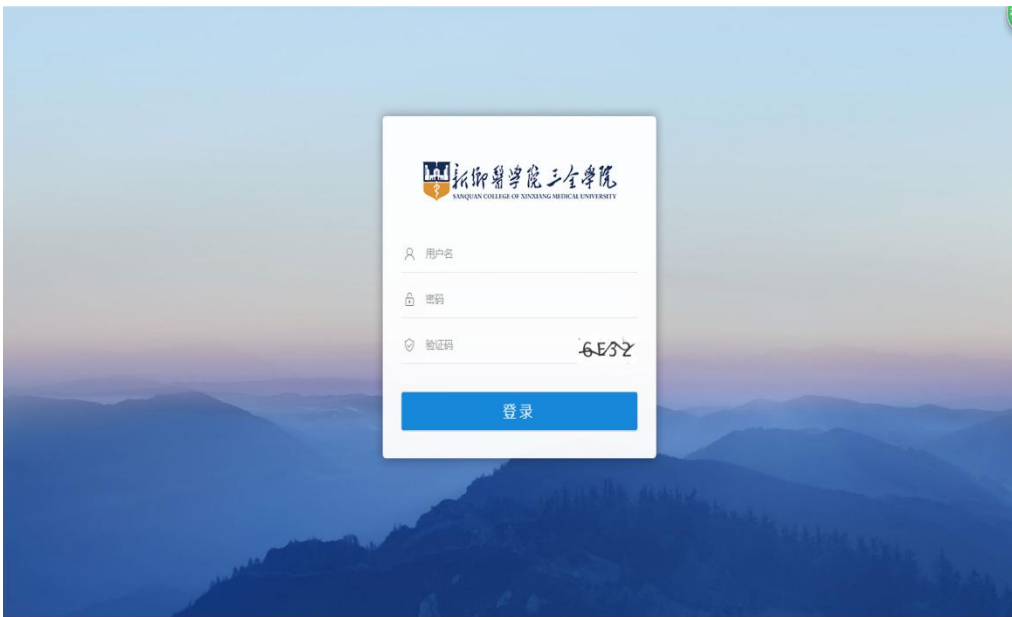


图 1-1

#### 1.2 学院官网登录 打开继续教育学院官网→在线学习平台



## 2. 登录方法

在指定位置输入账号和密码（如图 1-2），用户名：本人学号（录取通知书上）； 密码：初始密码为身份证后六位



The image shows a login page for the Sanquan College of Xinxiang Medical University. At the top, there is a logo consisting of a shield with a caduceus and the text '新乡医学院三全学院' and 'SANQUAN COLLEGE OF XINXIANG MEDICAL UNIVERSITY'. Below the logo are three input fields. The first field is labeled '用户名' (Username) and has a person icon to its left. The second field is labeled '密码' (Password) and has a lock icon to its left. The third field is labeled '验证码' (Captcha) and has a shield icon to its left; it contains the handwritten code '6E32'. At the bottom of the form is a large blue button with the text '登录' (Login).

图 1-2

### 3. 学习界面

登陆后显示学习界面



图 1-3

### 4. 手机客户端登录

在手机商城内搜索“学起”APP，下载安装，选择新乡医学院三全学院登录

#### 4.1 登录界面



图 1-4

#### 4.2 进入首页



图 1-5

## 二、使用窗口介绍



图 2-1

- 页面上方为菜单导航栏
- 右侧为辅助功能区
- 左侧为课程学习区

### 1. 课程学习区

课程学习：点击课程学习进入课件进行课件学习

课程论坛：点击跳转到此课程的课程论坛

作业列表：展示所有列表情况，老师发布作业后显示。点击每套作业后蓝色“做作业”即可做作业

导学资料：导学资料下载

阶段练习：阶段练习下载

## 2. 辅助功能区

公告：管理员发布的公告信息，请同学们及时查看并按照通知完成学习任务

待办：展示待办工作，直接点击待办可以跳转到业务办理页面

## 三、 课程

1. 功能概述 学生可以查看自己的教学计划以及课程学习情况

2. 功能操作



图 3-1

学生可以看到自己专业所有课程信息，以及对应的教材详情（图 3-1）

## 四、 考试

1. 功能概述 学生查看和办理考试相关业务
2. 功能操作



图 4-1

学生可以看到自己所有需要考试的信息（图 4-1）





图 4-2

选中“在线考试”点击参加考试即可开始答卷（只有在考试有效期间内“参加考试”显示蓝色可以被选中，灰色不会被选中）

## 五、成绩

1. 功能概述 可通过此功能查看成绩
2. 功能操作



图 5-1

分为学习中的课程、已学过的课程以及无效课程,无效课程指学籍异动后原先教学计划的课程。点击打开可以查看分项成绩（图 5-1）。打开后即可看到每门课程的考核标准、实际值、折算分数

## 六、 毕业

1. 功能概述 毕业时需要通过此功能填写毕业生登记表

2. 功能操作

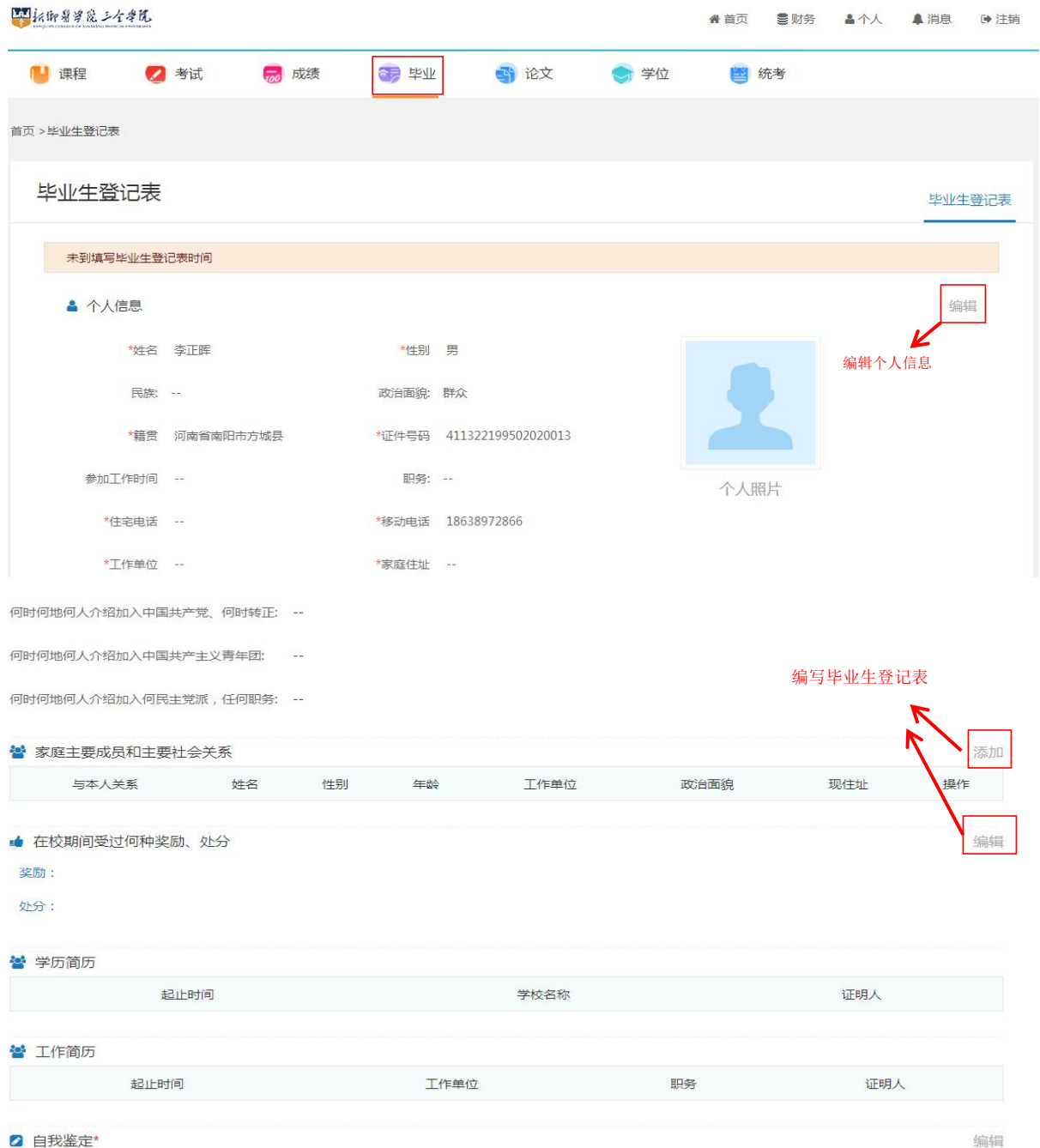


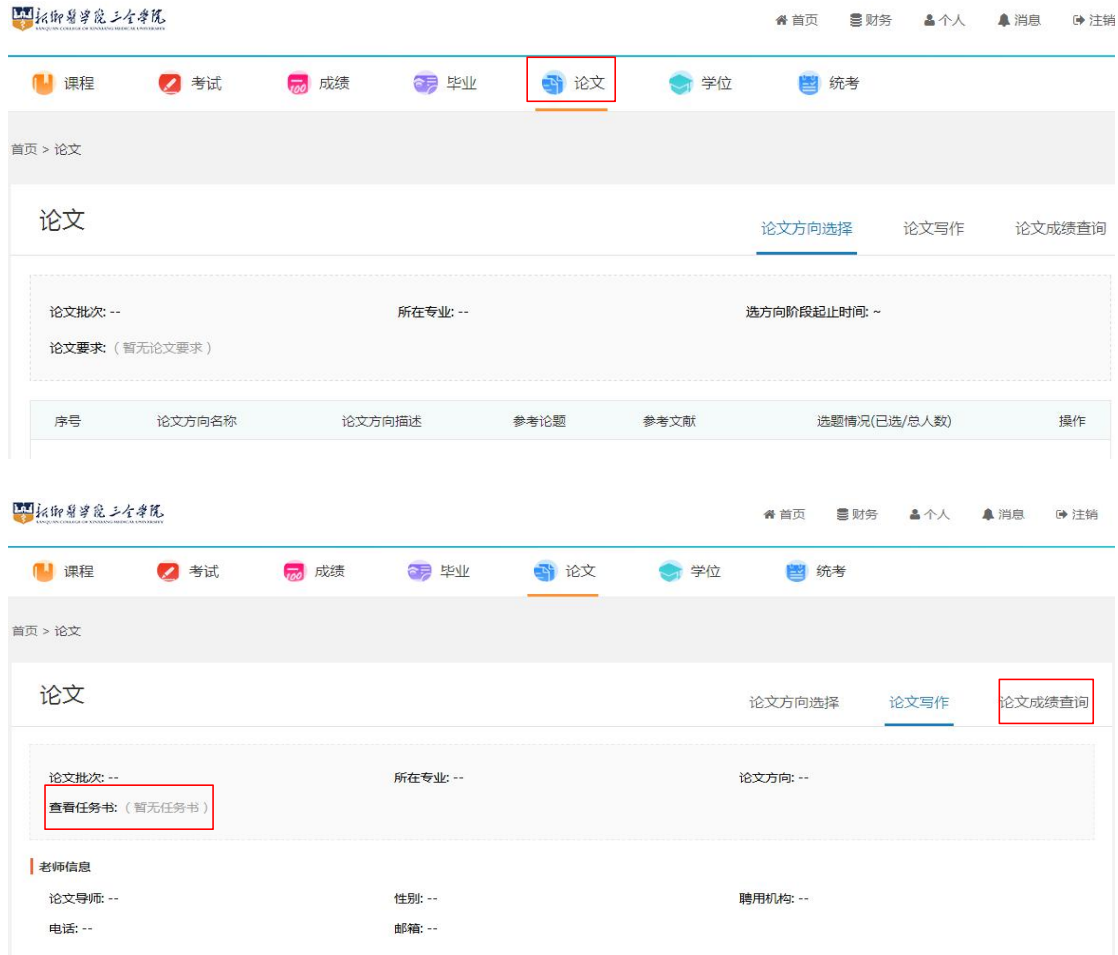
图 6-1

毕业生需要等到毕业审核通过时才可进行毕业生登记表填写

## 七、论文

1. 功能概述 此功能用于论文上传（图 7-1）

2. 功能操作



7-1

论文批次开始后，需要先选择论文方向，论文方向通过后学校会分配论文指导老师

可以通过“查看任务书”（图 7-1）下载任务书，按照论文写作步骤完成论文，每个阶段得分可以通过“论文成绩查询”页面进行查看（图 7-2）



7-2

## 联系我们

咨询地点：新乡市平原示范区新乡医学院三全学院行政楼 3 楼继续教育学院办公室

咨询电话：0373-7376918

新乡医学院三全学院网址：<http://www.sqmc.edu.cn/>

继续教育学院网址：<http://jxjy.sqmc.edu.cn/>

